

# Babyfilt

**Varp:** Ullcentrum 2-trådiga 300m/100g 100% ull färg oblekt  
Schoppel Gradient 260m/100g 100% merinoull färg 1535

**Inslag:** Schoppel Gradient 260m/100g 100% merinoull färg 1535

**Grind:** 30/10 se trädning nedan

**Bredd:** 60 cm

**Trådantal:** 180 trådar

**Vävlängd:** ca 85 cm

**Varplängd:** 120 cm

**Garnåtgång varp:** Ullcentrum 2-trådiga: **ca 35 gram**  
Schoppel Gradient: **ca 50 gram**

**Garnåtgång inslag:** **ca 50 gram**

med tre springor med Gradient och där emellan varannan springa Gradient och varannan Ullcentrum.

**Varpordning:**



**Trädning i grind:**

Trä Gradient enbart i hålen och Ullcentrum enbart i springor. På kanterna blir det 3 hål och 3 springor med enbart Gradient.



**Vävning:**

Väv filten med ca 3 inslag per cm  
Klipp ner och knyt en pärlknut med fyra varptrådar.  
Eller dreja fransen med två plus två trådar i handen ca 7 cm, gör en pärlknut.

Lycka till!



Mönster producerat av  
**Internationellt Vävcenter**  
med stöd av  
Nämnden för Hemslöjdsfrågor  
[www.weavingcenter.se](http://www.weavingcenter.se)

# Halsduk

**Varp:** "Sockgarn" Schachenmayr 4-tr 75% ull - 25% polyamid 420m/100g färg 4767  
**Inslag:** Vikinggarn Fröya 80% superwash ull - 20% nylon 300m/100g färg 227  
**Grind:** 50/10 se trädning nedan  
**Bredd:** 19,2 cm  
**Trådantal:** 96 trådar  
**Vävlängd:** ca 1,5 m  
**Varplängd:** 2 m

**Garnåtgång varp:** 50 gram  
**Garnåtgång inslag:** 39 gram

**Varpordning:** Varpa två trådar i varje springa



**Trädning i grind:** Träd en tråd i hål till vänster om springan.



**Vävning:** Väv halsduken med ca 5 inslag per cm  
Klipp ner och knyt en pärlknut med fyra varptrådar.  
Eller dreja fransen med två plus två trådar i handen ca 7 cm och gör en pärlknut.

Lycka till!



Mönster producerat av  
**Internationellt Vävcenter**  
med stöd av  
Nämnden för Hemslöjdsfrågor  
[www.weavingcenter.se](http://www.weavingcenter.se)

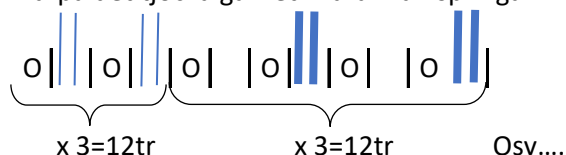


# Långkofta

**Varp:** Tunt: Ullgarn 20/2 svart 900 m/100g Garnhuset i Kinna  
Tjockt: Ölegarn svart 200m/100g Garnhuset i Kinna  
**Inslag:** Kamma by Permin 350m/100g färg 88 95 08  
**Grind:** 60/10 Trädning se nedan  
**Inslagstäthet:** Ca 5 inslag/cm  
**Tygbredd:** 28,5 cm  
**Bredd i grind:** 30,7 cm  
**Trådantal:** 140 trådar  
**Vävlängd:** 2 x 2 meter  
**Varplängd:** Två uppsättningar i grindvävstolen á 2,4 meter

**Garnåtgång varp:** Tunt: 34 gram  
Tjockt: 95 gram  
**Garnåtgång inslag:** Kamma 170 gram

**Varpa i grind:** Varpa från vänster mot höger  
Varpa det tunna garnet i varje springa  
Varpa det tjocka garnet i varannan springa



**Varpordning:**

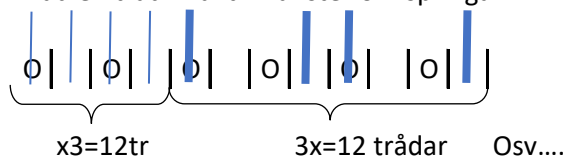
**Tunt garn:**

12	12	12	12	12	12	12	12	12	12	96
	12	10	8	6	4	2	2			44

**Tjockt garn:**

140 trådar

**Trädning i grind:** Träd en tråd i håll till vänster om springan.



**Montering:**

Sick-sacka kanterna på tygbitarna som nu är 190 cm per styck.  
Sy ihop de båda styckena ca 85 cm i ryggen för hand utan sömsmån.  
Vik längderna på mitten och lämna en slits i sidan i nederkanten på 20 cm.  
Sy sidsömmen 45 cm  
Vik upp nederkanten 3 cm mot insidan och sy fast.  
Kanta stadkanterna fram med ett band.  
Klart!



Mönster producerat av  
**Internationellt Vävcenter**  
med stöd av  
Nämnden för Hemslöjdsfrågor  
[www.weavingcenter.se](http://www.weavingcenter.se)

# Långrandig halsduk

**Varp:** Järbo Raggi Junior 75% merino superwash 25% polyamid 400m/100g färg 68414  
Malabrigo Sock 100% Merino superwash 400m/100g färg Azules

**Inslag:** Järbo Raggi Junior 75% merino superwash 25% polyamid 400m/100g färg 68414

**Grind:** 50/10 se trädning nedan

**Bredd:** 40 cm

**Trådantal:** 200 trådar

**Vävlängd:** ca 210 cm

**Varplängd:** 250 cm

**Garnätgång varp:** Malabrigo sock: ca 50 gr

Raggi Junior: ca 60 gram

**Garnätgång inslag:** ca 100 gram

Varpa två trådar i varje springa. Börja och avsluta med tre springor med Gradient och där emellan varannan springa Gradient och varannan Ullcentrum.

**Varpordning:**



Trä en tråd från varje springa i hålet till vänster. På kanterna blir det 3 hål och 3 springor med enbart

**Trädning i grind:**

Junior Raggi.



**Vävning:**

Väv halsduken med ca 5 inslag per cm

Klipp ner och knyt en pärlknut med fyra varptrådar.

Eller dreja fransen med två plus två trådar i handen ca 7 cm och gör en pärlknut.

Lycka till!



Mönster producerat av  
**Internationellt Vävcenter**  
med stöd av  
Nämnden för  
Hemslöjdsfrågor  
[www.weavingcenter.se](http://www.weavingcenter.se)

# Tyg lampskärm

**Varp:** Tjockt: Två tr Martha by Permin 50% bom/50% ull 400m/100g färg 882910  
Tunt: Ellen by Permin 55% ull/45% bom 700m/100g färg blå 883509, grå 883533

**Inslag:** Tjockt: Två tr Martha by Permin 50% bom/50% ull 400m/100g färg 882910  
Tunt: Ellen by Permin 55% ull/45% bom 700m/100g färg grå 883533

**Grind:** 40/10 Trädning se nedan

**Inslagstäthet:** Två tjocka och två tunna inslag per cm. Fem tunna inslag/cm

**Tygbredd:** 22,5 cm

**Bredd i grind:** 25,5 cm

**Trådantal:** 174 tr

**Vävlängd:** 60 cm

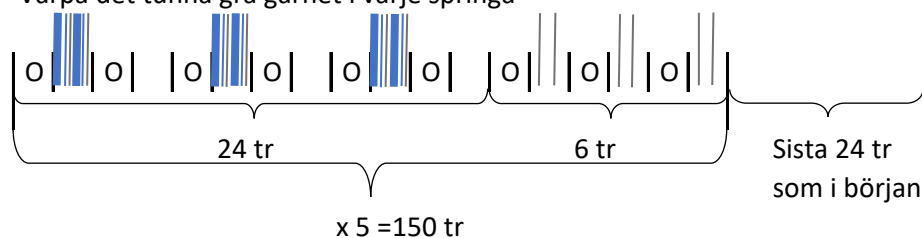
**Varplängd:** Ca 100 cm

**Garnåtgång:** Tjockt Martha 21 gram

**Varp och inslag:** Tunt Ellen blå 7 gram  
Tunt Ellen grått 16 gram



**Varpa i grind:** Varpa från vänster mot höger  
Varpa med två tjocka och två tunna trådar i varannan springa = 8 tr  
Varpa det tunna grå garnet i varje springa



**Varpordning:**

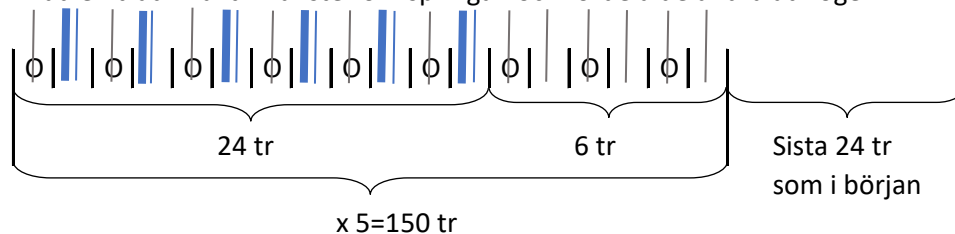
**Tjockt Martha:**

**Tunt Ellen blått:**

**Tunt Ellen grått:**

2				2			62 tr	
	1				1		31 tr	
		1	6			1	61 tr	
							174 tr	
x 6 = 24 tr			x 6 = 24 tr					
x 5 = 150 tr								

**Trädning i grind:** Träd en tråd i håll till vänster om springan och fördela de andra åt höger.



**Inslagsordning:** Två tjocka inslag tillsammans. } x6  
Ett tunt grått inslag }  
Sex tunna gråa inslag }

Mönster producerat av  
**Internationellt Vävcenter**  
med stöd av  
Nämnden för Hemslöjdsfrågor  
[www.weavingcenter.se](http://www.weavingcenter.se)

**Montering:** Montera tyget uppe och nere på en cylinderformad lampskärm som är 18 cm hög och 15 cm i diameter. Eller sy något trevligt klädesplagg av tyget.

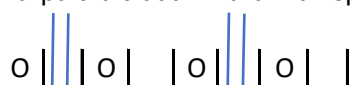


## Väska i Clasped Weft

**Varp:** Plädgarn ca 300 m/100g obekt  
**Inslag:** Lovikkagarn 60 m/100g Mörkgrå och Ljusgrå  
**Grind:** 30/10 Trädning se nedan 1,5 tr/cm  
**Bredd:** 40 cm  
**Trådantal:** 60 trådar  
**Vävlängd:** 75 cm  
**Varplängd:** 110 cm

**Garnåtgång varp:** Oblekt 22 gram  
**Garnåtgång inslag:** Mörkgrått 125 gram  
Ljusgrått 60 gram

**Varpordning:** Varpa två trådar i varannan springa



**Trädning i grind:** Träd en tråd i håll till vänster om springan.



**Vävning:** Väv 2 cm med mörkgrått garn och sluta i höger sida.  
Fäst ett mörkgrått garn i vänster sida  
Fäst ett ljusgrått garn i mitten som är nystat på en garnsticka.  
Trä in garnstickan i mitten och ut mot vänster,  
hämta upp det mörkgrå garnet och skyttla in den ljusa garnstickan till höger sida.  
Dra in öglan som bildas till rätt läge.  
Skyttla in den ljusa garnstickan igen och träd upp den i mitten.  
Dra in öglan som bildas till rätt läge.  
Slå till med grinden och byt skäl.  
Fortsätt på samma sätt i 3,5 cm } x 3  
Därefter med växlande ränder i 4,5 cm }  
Botten på väskan vävs 15 cm  
Spegelvänd på motsatt sida

Klipp ner och knyt en pärlknut på varptrådarna två och två.  
Sy ihop väskan med björntråd på maskin.  
Montera axelband och foder.

Se You Tube klipp om hur du väver Clasped Weft med tre färger.



Mönster producerat av  
**Internationellt Vävcenter**  
med stöd av  
Nämnden för Hemslojdsfrågor  
[www.weavingcenter.se](http://www.weavingcenter.se)

